

À COMISSÃO PERMANENTE DE LICITAÇÃO
TRIBUNAL DE JUSTIÇA DO ESTADO DA BAHIA
NÚCLEO DE LICITAÇÃO

Identificação da Empresa: **CSG ENGENHARIA LTDA**

CNPJ: 01.027.728/0001-70

CONCORRÊNCIA PÚBLICA Nº 003/2022

CONTRATAÇÃO DE EMPRESA DE ENGENHARIA PARA EXECUÇÃO DE OBRA DE CONSTRUÇÃO DO NOVO FÓRUM DA COMARCA DE CANARANA, LOCALIZADO NA AVENIDA FRANCISCO BARBOSA NASCIMENTO, LOTEAMENTO VILA SÃO FRANCISCO, S/N, MUNICÍPIO DE CANARANA/BA, EM CONFORMIDADE COM AS DISPOSIÇÕES, CONDIÇÕES E EXIGÊNCIAS ESTABELECIDAS NESTE INSTRUMENTO, NO PROJETO BÁSICO E SEUS ANEXOS.

Data da Abertura: 11/07/2022.

Hora da Abertura: 9:00hs.

LOCAL: 5ª AVENIDA DO CAB (CENTRO ADMINISTRATIVO DA BAHIA), N560, 1º ANDAR, SALA 119, NORTE, EDIFÍCIO-SEDE DO TRIBUNAL DE JUSTIÇA, A/C NÚCLEO DE LICITAÇÃO.


PROPOSTA COMERCIAL

INDICE

1- PROPOSTA DE PREÇO

2- CRONOGRAMA FÍSICO-FINANCEIRO

3- PLANEJAMENTO INTEGRAL DA OBRA





1- PROPOSTA DE PREÇO

PROPOSTA COMERCIAL

MODALIDADE DE LICITAÇÃO:
CONCORRÊNCIA
NÚMERO: 003/2022

OBJETO: CONTRATAÇÃO DE EMPRESA DE ENGENHARIA PARA EXECUÇÃO DE OBRA DE CONSTRUÇÃO DO NOVO FÓRUM DA COMARCA DE CANARANA, LOCALIZADO NA AVENIDA FRANCISCO BARBOSA NASCIMENTO, LOTEAMENTO VILA SÃO FRANCISCO, S/N, MUNICÍPIO DE CANARANA/BA, EM CONFORMIDADE COM AS DISPOSIÇÕES, CONDIÇÕES E EXIGÊNCIAS ESTABELECIDAS NESTE INSTRUMENTO, NO PROJETO BÁSICO E SEUS ANEXOS.

A infra firmada através de representante habilitado, vem apresentar a essa Comissão Especial de Licitação proposta para prestação dos serviços acima identificados, declarando expressamente:

1. Que para executar os serviços referentes a concorrência acima, objeto desta licitação, propõe o multiplicador único "K" = **0,84 (Oitenta e quatro centésimos)**;
2. Que no valor encontrado pela aplicação do multiplicador único "K" proposto sobre a planilha de preços unitários do TJ, referente a obra licitada, estão incluídos todos os tributos e encargos incidentes sobre os insumos e serviços utilizados para a prestação dos serviços e todas as despesas diretas, indiretas e quaisquer outras necessárias à total e perfeita execução dos serviços;
3. Que tomamos conhecimento das condições técnicas, locais e de todos os elementos necessários ao cumprimento do objeto da licitação;
4. Que o **prazo para execução dos serviços é de 195 (cento e noventa e cinco) dias** corridos.
5. Que o **prazo de validade da proposta é de 60 (sessenta) dias**;
6. Que se submete a todas as condições estabelecidas no Edital, sujeitando-se totalmente às disposições nele contidas.
7. Indicamos o representante **Sr. Paulo Luis de Sousa** portadora da Carteira de Identidade nº 1762778-89 do CPF nº 096.602.595-49, com atribuições de **Gerente de Contrato**, que terá plenos poderes de decisão por parte da empresa.

Atenciosamente,
Salvador, 11 de julho de 2022.


CSG ENGENHARIA LTDA

CNPJ: 01.027.728/0001-70

Paulo Luis de Sousa – Rep. Legal

CREA/BA: 15813/D

RG: 1.762.778-89 – SSP/BA

CPF: 096.602.595-49

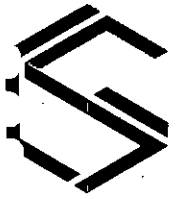
(71) 3342-8181

www.csengenhenaria.com.br

faleconosco@csengenhenaria.com.br

Av. Tancredo Neves, 939, Sala 1001

Edf. Esplanada Tower - Salvador - Bahia



CSG
ENGENHARIA

2- CRONOGRAMA FÍSICO-FINANCEIRO



TRIBUNAL DE JUSTIÇA DO ESTADO DA BAHIA
 OBRA: CONSTRUÇÃO DO NOVO FÓRUM DA COMARCA DE CANARANA
 LOCAL: AVENIDA IPUPIARA, S/N, GENTIO DO OURO/BA
 DATA: 11/07/2022



		30 D	60 D	90 D	120 D	150 D	180 D	195 D	VALOR	0,84	VALOR COM KAPA	
1	SERVIÇOS PRELIMINARES	VALOR PREVISTO	98.979,38	-	-	-	-	-	98.979,38		83.142,68	
		PERCENTUAL PREVISTO	100,00%	0,00%	0,00%	0,00%	0,00%	0,00%			100,00%	
		VALOR REALIZADO	-	-	-	-	-	-	-			0,00%
		PERCENTUAL REALIZADO	0,00%	0,00%	0,00%	0,00%	0,00%	0,00%	0,00%	242.095,48		203.360,20
2	INSTALAÇÃO PROVISÓRIA	VALOR PREVISTO	242.095,48	-	-	-	-	-			100,00%	
		PERCENTUAL PREVISTO	100,00%	0,00%	0,00%	0,00%	0,00%	0,00%			0,00%	
		VALOR REALIZADO	-	-	-	-	-	-	-	16.103,88		13.527,26
		PERCENTUAL REALIZADO	0,00%	0,00%	0,00%	0,00%	0,00%	0,00%	0,00%			100,00%
3	LOCAÇÃO DA OBRA	VALOR PREVISTO	16.103,88	-	-	-	-	-			0,00%	
		PERCENTUAL PREVISTO	100,00%	0,00%	0,00%	0,00%	0,00%	0,00%			0,00%	
		VALOR REALIZADO	-	-	-	-	-	-	-	283.913,43		238.487,28
		PERCENTUAL REALIZADO	0,00%	0,00%	0,00%	0,00%	0,00%	0,00%	0,00%			100,00%
4	MÓDULO 01 - INFRA ESTRUTURA	VALOR PREVISTO	100.196,62	149.168,66	34.548,15	-	-	-			0,00%	
		PERCENTUAL PREVISTO	35,29%	52,54%	12,17%	0,00%	0,00%	0,00%	0,00%			0,00%
		VALOR REALIZADO	-	-	-	-	-	-	-	16.335,67		13.721,96
		PERCENTUAL REALIZADO	0,00%	0,00%	0,00%	0,00%	0,00%	0,00%	0,00%			100,00%
4.1	ESCAVAÇÕES PARA FUNDACAO	VALOR PREVISTO	16.335,67	-	-	-	-	-			0,00%	
		PERCENTUAL PREVISTO	100,00%	0,00%	0,00%	0,00%	0,00%	0,00%			0,00%	
		VALOR REALIZADO	-	-	-	-	-	-	-	134.054,32		112.605,63
		PERCENTUAL REALIZADO	0,00%	0,00%	0,00%	0,00%	0,00%	0,00%	0,00%			100,00%
4.2	INFRA-ESTRUTURA - FORMAS	VALOR PREVISTO	67.027,16	67.027,16	-	-	-	-			0,00%	
		PERCENTUAL PREVISTO	50,00%	50,00%	0,00%	0,00%	0,00%	0,00%			0,00%	
		VALOR REALIZADO	-	-	-	-	-	-	-	84.168,93		70.701,90
		PERCENTUAL REALIZADO	0,00%	0,00%	0,00%	0,00%	0,00%	0,00%	0,00%			100,00%
4.3	INFRA-ESTRUTURA - ARMADURAS	VALOR PREVISTO	16.833,79	67.335,15	-	-	-	-			0,00%	
		PERCENTUAL PREVISTO	20,00%	80,00%	0,00%	0,00%	0,00%	0,00%			0,00%	
		VALOR REALIZADO	-	-	-	-	-	-	-	49.354,50		41.457,78
		PERCENTUAL REALIZADO	0,00%	0,00%	0,00%	0,00%	0,00%	0,00%	0,00%			100,00%
4.4	INFRA-ESTRUTURA - CONCRETO	VALOR PREVISTO	-	14.806,35	34.548,15	-	-	-			0,00%	
		PERCENTUAL PREVISTO	0,00%	30,00%	70,00%	0,00%	0,00%	0,00%			0,00%	
		VALOR REALIZADO	-	-	-	-	-	-	-	138.038,43		115.952,28
		PERCENTUAL REALIZADO	0,00%	0,00%	0,00%	0,00%	0,00%	0,00%	0,00%			100,00%
5	MÓDULO 01 - SUPER-ESTRUTURA	VALOR PREVISTO	-	42.359,87	95.678,56	-	-	-			0,00%	
		PERCENTUAL PREVISTO	0,00%	30,69%	69,31%	0,00%	0,00%	0,00%			0,00%	
		VALOR REALIZADO	-	-	-	-	-	-	-	50.478,54		42.401,97
		PERCENTUAL REALIZADO	0,00%	0,00%	0,00%	0,00%	0,00%	0,00%	0,00%			100,00%
5.1	SUPERESTRUTURA - FORMAS	VALOR PREVISTO	-	25.239,27	25.239,27	-	-	-			0,00%	
		PERCENTUAL PREVISTO	0,00%	50,00%	50,00%	0,00%	0,00%	0,00%			0,00%	
		VALOR REALIZADO	-	-	-	-	-	-	-	57.068,68		47.937,69
		PERCENTUAL REALIZADO	0,00%	0,00%	0,00%	0,00%	0,00%	0,00%	0,00%			100,00%
5.2	SUPERESTRUTURA - ARMADURAS	VALOR PREVISTO	-	17.120,60	39.948,07	-	-	-			0,00%	
		PERCENTUAL PREVISTO	0,00%	30,00%	70,00%	0,00%	0,00%	0,00%			0,00%	
		VALOR REALIZADO	-	-	-	-	-	-	-			0,00%
		PERCENTUAL REALIZADO	0,00%	0,00%	0,00%	0,00%	0,00%	0,00%	0,00%			0,00%

[Handwritten signatures and initials]



TRIBUNAL DE JUSTIÇA DO ESTADO DA BAHIA
 OBRA: CONSTRUÇÃO DO NOVO FÓRUM DA COMARCA DE CANARANA
 LOCAL: AVENIDA IPUPIARA, S/N, GENTIO DO OURO/BA
 DATA: 11/07/2022



		30 D	60 D	90 D	120 D	150 D	180 D	195 D	VALOR	0,84	VALOR COM KAPA	
5.3	SUPERESTRUTURA - CONCRETO	VALOR PREVISTO	-	-	30.491,22	-	-	-	30.491,22		25.612,62	
		PERCENTUAL PREVISTO	0,00%	0,00%	100,00%	0,00%	0,00%	0,00%			100,00%	
		VALOR REALIZADO	-	-	-	-	-	-	-			-
		PERCENTUAL REALIZADO	0,00%	0,00%	0,00%	0,00%	0,00%	0,00%	0,00%			0,00%
6	MÓDULO 02 - INFRA ESTRUTURA	VALOR PREVISTO	111.942,38	142.028,03	42.198,45	-	-	-	296.168,87		248.781,85	
		PERCENTUAL PREVISTO	37,80%	47,96%	14,25%	0,00%	0,00%	0,00%	0,00%		100,00%	
		VALOR REALIZADO	-	-	-	-	-	-	-			0,00%
		PERCENTUAL REALIZADO	0,00%	0,00%	0,00%	0,00%	0,00%	0,00%	0,00%			0,00%
6.1.1	ESCAVAÇÕES PARA FUNDACAO	VALOR PREVISTO	18.257,89	-	-	-	-	-	18.257,89		15.336,63	
		PERCENTUAL PREVISTO	100,00%	0,00%	0,00%	0,00%	0,00%	0,00%			100,00%	
		VALOR REALIZADO	-	-	-	-	-	-	-			0,00%
		PERCENTUAL REALIZADO	0,00%	0,00%	0,00%	0,00%	0,00%	0,00%	0,00%			0,00%
6.1.2	INFRA-ESTRUTURA - FORMAS	VALOR PREVISTO	70.990,63	70.990,63	-	-	-	-	141.981,26		119.264,26	
		PERCENTUAL PREVISTO	50,00%	50,00%	0,00%	0,00%	0,00%	0,00%			100,00%	
		VALOR REALIZADO	-	-	-	-	-	-	-			0,00%
		PERCENTUAL REALIZADO	0,00%	0,00%	0,00%	0,00%	0,00%	0,00%	0,00%			0,00%
6.1.3	INFRA-ESTRUTURA - ARMADURAS	VALOR PREVISTO	22.693,86	52.952,35	-	-	-	-	75.646,22		63.542,82	
		PERCENTUAL PREVISTO	30,00%	70,00%	0,00%	0,00%	0,00%	0,00%			100,00%	
		VALOR REALIZADO	-	-	-	-	-	-	-			0,00%
		PERCENTUAL REALIZADO	0,00%	0,00%	0,00%	0,00%	0,00%	0,00%	0,00%			0,00%
6.1.4	INFRA-ESTRUTURA - CONCRETO	VALOR PREVISTO	-	18.085,05	42.198,45	-	-	-	60.283,50		50.638,14	
		PERCENTUAL PREVISTO	0,00%	30,00%	70,00%	0,00%	0,00%	0,00%			100,00%	
		VALOR REALIZADO	-	-	-	-	-	-	-			0,00%
		PERCENTUAL REALIZADO	0,00%	0,00%	0,00%	0,00%	0,00%	0,00%	0,00%			0,00%
7	MÓDULO 02 - SUPER-ESTRUTURA	VALOR PREVISTO	-	34.874,61	76.492,50	-	-	-	111.367,11		93.548,37	
		PERCENTUAL PREVISTO	0,00%	31,31%	68,69%	0,00%	0,00%	0,00%			100,00%	
		VALOR REALIZADO	-	-	-	-	-	-	-			0,00%
		PERCENTUAL REALIZADO	0,00%	0,00%	0,00%	0,00%	0,00%	0,00%	0,00%			0,00%
7.1	SUPERESTRUTURA - FORMAS	VALOR PREVISTO	-	22.385,45	22.385,45	-	-	-	44.770,90		37.607,56	
		PERCENTUAL PREVISTO	0,00%	50,00%	50,00%	0,00%	0,00%	0,00%			100,00%	
		VALOR REALIZADO	-	-	-	-	-	-	-			0,00%
		PERCENTUAL REALIZADO	0,00%	0,00%	0,00%	0,00%	0,00%	0,00%	0,00%			0,00%
7.2	SUPERESTRUTURA - ARMADURAS	VALOR PREVISTO	-	12.489,16	29.141,37	-	-	-	41.630,53		34.969,65	
		PERCENTUAL PREVISTO	0,00%	30,00%	70,00%	0,00%	0,00%	0,00%			100,00%	
		VALOR REALIZADO	-	-	-	-	-	-	-			0,00%
		PERCENTUAL REALIZADO	0,00%	0,00%	0,00%	0,00%	0,00%	0,00%	0,00%			0,00%
7.3	SUPERESTRUTURA - CONCRETO	VALOR PREVISTO	-	-	24.965,68	-	-	-	24.965,68		20.971,17	
		PERCENTUAL PREVISTO	0,00%	0,00%	100,00%	0,00%	0,00%	0,00%			100,00%	
		VALOR REALIZADO	-	-	-	-	-	-	-			0,00%
		PERCENTUAL REALIZADO	0,00%	0,00%	0,00%	0,00%	0,00%	0,00%	0,00%			0,00%
8	MÓDULO 03 - INFRA ESTRUTURA	VALOR PREVISTO	74.129,04	92.432,57	24.147,62	-	-	-	190.709,22		160.195,74	
		PERCENTUAL PREVISTO	38,87%	48,47%	12,66%	0,00%	0,00%	0,00%			100,00%	
		VALOR REALIZADO	-	-	-	-	-	-	-			0,00%
		PERCENTUAL REALIZADO	0,00%	0,00%	0,00%	0,00%	0,00%	0,00%	0,00%			0,00%

(Handwritten signatures and initials)



TRIBUNAL DE JUSTIÇA DO ESTADO DA BAHIA
 OBRA: CONSTRUÇÃO DO NOVO FÓRUM DA COMARCA DE CANARANA
 LOCAL: AVENIDA IPUPIARA, S/N, GENTIO DO OURO/BA
 DATA: 11/07/2022



			30 D	60 D	90 D	120 D	150 D	180D	195D	VALOR	0,84	VALOR COM KAPA
8.1	ESCAVAÇÕES PARA FUNDACAO	VALOR PREVISTO	11.442,70	-	-	-	-	-	-	11.442,70		9.611,87
		PERCENTUAL PREVISTO	100,00%	0,00%	0,00%	0,00%	0,00%	0,00%	0,00%			100,00%
		VALOR REALIZADO	-	-	-	-	-	-	-	-		
8.2	INFRA-ESTRUTURA - FORMAS	VALOR PREVISTO	48.138,40	48.138,40	-	-	-	-	-	96.276,80		80.872,51
		PERCENTUAL PREVISTO	50,00%	50,00%	0,00%	0,00%	0,00%	0,00%	0,00%			100,00%
		VALOR REALIZADO	-	-	-	-	-	-	-	-		
8.3	INFRA-ESTRUTURA - ARMADURAS	VALOR PREVISTO	14.547,94	33.945,19	-	-	-	-	-	48.493,13		40.734,23
		PERCENTUAL PREVISTO	30,00%	70,00%	0,00%	0,00%	0,00%	0,00%	0,00%			100,00%
		VALOR REALIZADO	-	-	-	-	-	-	-	-		
8.4	INFRA-ESTRUTURA - CONCRETO	VALOR PREVISTO	-	10.348,98	24.147,62	-	-	-	-	34.496,59		28.977,14
		PERCENTUAL PREVISTO	0,00%	30,00%	70,00%	0,00%	0,00%	0,00%	0,00%			100,00%
		VALOR REALIZADO	-	-	-	-	-	-	-	-		
9	MÓDULO 03 - SUPER-ESTRUTURA	VALOR PREVISTO	-	29.990,17	64.002,68	-	-	-	-	93.992,85		78.953,99
		PERCENTUAL PREVISTO	0,00%	31,91%	68,09%	0,00%	0,00%	0,00%	0,00%			100,00%
		VALOR REALIZADO	-	-	-	-	-	-	-	-		
9.1	SUPERESTRUTURA - FORMAS	VALOR PREVISTO	-	20.318,17	20.318,17	-	-	-	-	40.636,34		34.134,53
		PERCENTUAL PREVISTO	0,00%	50,00%	50,00%	0,00%	0,00%	0,00%	0,00%			100,00%
		VALOR REALIZADO	-	-	-	-	-	-	-	-		
9.2	SUPERESTRUTURA - ARMADURAS	VALOR PREVISTO	-	9.672,00	22.568,00	-	-	-	-	32.240,01		27.081,61
		PERCENTUAL PREVISTO	0,00%	30,00%	70,00%	0,00%	0,00%	0,00%	0,00%			100,00%
		VALOR REALIZADO	-	-	-	-	-	-	-	-		
9.3	SUPERESTRUTURA - CONCRETO	VALOR PREVISTO	-	-	21.116,50	-	-	-	-	21.116,50		17.737,86
		PERCENTUAL PREVISTO	0,00%	0,00%	100,00%	0,00%	0,00%	0,00%	0,00%			100,00%
		VALOR REALIZADO	-	-	-	-	-	-	-	-		
10	PISOS E REVESTIMENTOS	VALOR PREVISTO	-	-	-	61.965,78	61.965,78	-	-	123.931,57		104.102,52
		PERCENTUAL PREVISTO	0,00%	0,00%	0,00%	50,00%	50,00%	0,00%	0,00%			100,00%
		VALOR REALIZADO	-	-	-	-	-	-	-	-		
11	PAREDES E PAINÉIS	VALOR PREVISTO	-	-	-	400.404,55	-	-	-	400.404,55		336.339,82
		PERCENTUAL PREVISTO	0,00%	0,00%	0,00%	100,00%	0,00%	0,00%	0,00%			100,00%
		VALOR REALIZADO	-	-	-	-	-	-	-	-		
12	ACESSÓRIOS E FERRAGENS	VALOR PREVISTO	-	-	-	-	-	17.330,94	17.330,94	34.661,89		29.115,99
		PERCENTUAL PREVISTO	0,00%	0,00%	0,00%	0,00%	0,00%	50,00%	50,00%			100,00%
		VALOR REALIZADO	-	-	-	-	-	-	-	-		

(Handwritten signatures and initials)



TRIBUNAL DE JUSTIÇA DO ESTADO DA BAHIA
 OBRA: CONSTRUÇÃO DO NOVO FÓRUM DA COMARCA DE CANARANA
 LOCAL: AVENIDA IPUPIARA, S/N, GENTIO DO OURO/BA
 DATA: 11/07/2022



		30 D	60 D	90 D	120 D	150 D	180D	195D	VALOR	0,84	VALOR COM KAPA	
13	ESQUADRIAS E VIDROS	VALOR PREVISTO	-	-	-	140.018,62	140.018,62	-	280.037,24	-	235.231,28	
		PERCENTUAL PREVISTO	0,00%	0,00%	0,00%	50,00%	50,00%	0,00%	0,00%	-	100,00%	
		VALOR REALIZADO	-	-	-	-	-	-	-	-	-	0,00%
		PERCENTUAL REALIZADO	0,00%	0,00%	0,00%	0,00%	0,00%	0,00%	0,00%	-	-	0,00%
14	FORRO	VALOR PREVISTO	-	-	-	-	-	26.188,76	26.188,76	52.377,51	43.997,11	
		PERCENTUAL PREVISTO	0,00%	0,00%	0,00%	0,00%	0,00%	50,00%	50,00%	-	100,00%	
		VALOR REALIZADO	-	-	-	-	-	-	-	-	-	0,00%
		PERCENTUAL REALIZADO	0,00%	0,00%	0,00%	0,00%	0,00%	0,00%	0,00%	-	-	0,00%
15	REVESTIMENTO DE FACHADA	VALOR PREVISTO	-	-	-	124.288,66	497.154,65	-	621.443,31	-	522.012,38	
		PERCENTUAL PREVISTO	0,00%	0,00%	0,00%	20,00%	80,00%	0,00%	0,00%	-	100,00%	
		VALOR REALIZADO	-	-	-	-	-	-	-	-	-	0,00%
		PERCENTUAL REALIZADO	0,00%	0,00%	0,00%	0,00%	0,00%	0,00%	0,00%	-	-	0,00%
16	INSTALAÇÕES HIDROSANITÁRIAS	VALOR PREVISTO	9.687,04	29.061,13	29.061,13	29.061,13	38.748,17	29.061,13	29.061,13	193.740,85	162.742,31	
		PERCENTUAL PREVISTO	5,00%	15,00%	15,00%	15,00%	20,00%	15,00%	15,00%	-	-	100,00%
		VALOR REALIZADO	-	-	-	-	-	-	-	-	-	0,00%
		PERCENTUAL REALIZADO	0,00%	0,00%	0,00%	0,00%	0,00%	0,00%	0,00%	-	-	0,00%
16.1	REDE DE ÁGUA FRIA	VALOR PREVISTO	1.333,37	4.000,12	4.000,12	4.000,12	5.333,50	4.000,12	4.000,12	26.667,48	22.400,68	
		PERCENTUAL PREVISTO	5,00%	15,00%	15,00%	15,00%	20,00%	15,00%	15,00%	-	-	100,00%
		VALOR REALIZADO	-	-	-	-	-	-	-	-	-	0,00%
		PERCENTUAL REALIZADO	0,00%	0,00%	0,00%	0,00%	0,00%	0,00%	0,00%	-	-	0,00%
16.2	REDE DE ESGOTO	VALOR PREVISTO	1.344,67	4.034,00	4.034,00	4.034,00	5.378,67	4.034,00	4.034,00	26.893,34	22.590,41	
		PERCENTUAL PREVISTO	5,00%	15,00%	15,00%	15,00%	20,00%	15,00%	15,00%	-	-	100,00%
		VALOR REALIZADO	-	-	-	-	-	-	-	-	-	0,00%
		PERCENTUAL REALIZADO	0,00%	0,00%	0,00%	0,00%	0,00%	0,00%	0,00%	-	-	0,00%
16.3	CAIXAS DE INSPEÇÃO	VALOR PREVISTO	2.022,76	6.068,29	6.068,29	6.068,29	8.091,05	6.068,29	6.068,29	40.455,24	33.982,40	
		PERCENTUAL PREVISTO	5,00%	15,00%	15,00%	15,00%	20,00%	15,00%	15,00%	-	-	100,00%
		VALOR REALIZADO	-	-	-	-	-	-	-	-	-	0,00%
		PERCENTUAL REALIZADO	0,00%	0,00%	0,00%	0,00%	0,00%	0,00%	0,00%	-	-	0,00%
16.4	CAIXAS SIFONADAS E RALOS	VALOR PREVISTO	18,29	54,88	54,88	54,88	73,17	54,88	54,88	365,85	307,31	
		PERCENTUAL PREVISTO	5,00%	15,00%	15,00%	15,00%	20,00%	15,00%	15,00%	-	-	100,00%
		VALOR REALIZADO	-	-	-	-	-	-	-	-	-	0,00%
		PERCENTUAL REALIZADO	0,00%	0,00%	0,00%	0,00%	0,00%	0,00%	0,00%	-	-	0,00%
16.5	REDE DE ÁGUAS PLUVIAIS	VALOR PREVISTO	2.602,28	7.806,85	7.806,85	7.806,85	10.409,13	7.806,85	7.806,85	52.045,65	43.718,35	
		PERCENTUAL PREVISTO	5,00%	15,00%	15,00%	15,00%	20,00%	15,00%	15,00%	-	-	100,00%
		VALOR REALIZADO	-	-	-	-	-	-	-	-	-	0,00%
		PERCENTUAL REALIZADO	0,00%	0,00%	0,00%	0,00%	0,00%	0,00%	0,00%	-	-	0,00%
16.6	RESERVATÓRIOS E CASA DE BOMBAS	VALOR PREVISTO	2.365,66	7.096,99	7.096,99	7.096,99	9.462,66	7.096,99	7.096,99	47.313,29	39.743,16	
		PERCENTUAL PREVISTO	5,00%	15,00%	15,00%	15,00%	20,00%	15,00%	15,00%	-	-	100,00%
		VALOR REALIZADO	-	-	-	-	-	-	-	-	-	0,00%
		PERCENTUAL REALIZADO	0,00%	0,00%	0,00%	0,00%	0,00%	0,00%	0,00%	-	-	0,00%
17	INSTALAÇÕES ELÉTRICAS	VALOR PREVISTO	18.304,01	54.912,02	54.912,02	54.912,02	73.216,03	54.912,02	54.912,02	366.080,15	307.507,33	
		PERCENTUAL PREVISTO	5,00%	15,00%	15,00%	15,00%	20,00%	15,00%	15,00%	-	-	100,00%
		VALOR REALIZADO	-	-	-	-	-	-	-	-	-	0,00%
		PERCENTUAL REALIZADO	0,00%	0,00%	0,00%	0,00%	0,00%	0,00%	0,00%	-	-	0,00%



TRIBUNAL DE JUSTIÇA DO ESTADO DA BAHIA
 OBRA: CONSTRUÇÃO DO NOVO FÓRUM DA COMARCA DE CANARANA
 LOCAL: AVENIDA IPUIARA, S/N, GENTIO DO OURO/BA
 DATA: 11/07/2022



		30 D	60 D	90 D	120 D	150 D	180D	195D	VALOR	0,84	VALOR COM KAPA		
17.1	LUMINÁRIAS	VALOR PREVISTO	5.888,11	17.664,32	17.664,32	17.664,32	23.552,42	17.664,32	17.664,32	117.762,11		98.920,17	
		PERCENTUAL PREVISTO	5,00%	15,00%	15,00%	15,00%	20,00%	15,00%	15,00%			100,00%	
		VALOR REALIZADO	-	-	-	-	-	-	-	-	-	-	0,00%
		PERCENTUAL REALIZADO	0,00%	0,00%	0,00%	0,00%	0,00%	0,00%	0,00%	69.833,57		58.660,20	
17.2	ILUMINAÇÃO	VALOR PREVISTO	3.491,68	10.475,04	10.475,04	10.475,04	13.966,71	10.475,04	10.475,04			58.660,20	
		PERCENTUAL PREVISTO	5,00%	15,00%	15,00%	15,00%	20,00%	15,00%	15,00%			100,00%	
		VALOR REALIZADO	-	-	-	-	-	-	-	-	-	-	0,00%
		PERCENTUAL REALIZADO	0,00%	0,00%	0,00%	0,00%	0,00%	0,00%	0,00%			25.031,82	
17.3	REDE DE BAIXA TENSÃO - TOMADAS	VALOR PREVISTO	1.489,99	4.469,97	4.469,97	4.469,97	5.959,96	4.469,97	4.469,97	29.799,79		25.031,82	
		PERCENTUAL PREVISTO	5,00%	15,00%	15,00%	15,00%	20,00%	15,00%	15,00%			100,00%	
		VALOR REALIZADO	-	-	-	-	-	-	-	-	-	-	0,00%
		PERCENTUAL REALIZADO	0,00%	0,00%	0,00%	0,00%	0,00%	0,00%	0,00%	28.456,91		23.903,80	
17.4	REDE DE BAIXA TENSÃO	VALOR PREVISTO	1.422,85	4.268,54	4.268,54	4.268,54	5.691,38	4.268,54	4.268,54			100,00%	
		PERCENTUAL PREVISTO	5,00%	15,00%	15,00%	15,00%	20,00%	15,00%	15,00%			100,00%	
		VALOR REALIZADO	-	-	-	-	-	-	-	-	-	-	0,00%
		PERCENTUAL REALIZADO	0,00%	0,00%	0,00%	0,00%	0,00%	0,00%	0,00%	4.580,96		3.848,01	
17.5	INFRA ESTRUTURA - FORÇA ESTABILIZADA	VALOR PREVISTO	229,05	687,14	687,14	687,14	916,19	687,14	687,14			100,00%	
		PERCENTUAL PREVISTO	5,00%	15,00%	15,00%	15,00%	20,00%	15,00%	15,00%			100,00%	
		VALOR REALIZADO	-	-	-	-	-	-	-	-	-	-	0,00%
		PERCENTUAL REALIZADO	0,00%	0,00%	0,00%	0,00%	0,00%	0,00%	0,00%	51.221,63		43.026,17	
17.6	ALIMENTADORES	VALOR PREVISTO	2.561,08	7.683,24	7.683,24	7.683,24	10.244,33	7.683,24	7.683,24			100,00%	
		PERCENTUAL PREVISTO	5,00%	15,00%	15,00%	15,00%	20,00%	15,00%	15,00%			100,00%	
		VALOR REALIZADO	-	-	-	-	-	-	-	-	-	-	0,00%
		PERCENTUAL REALIZADO	0,00%	0,00%	0,00%	0,00%	0,00%	0,00%	0,00%	64.425,18		54.117,15	
17.7	ELETRICA - EQUIPAMENTOS	VALOR PREVISTO	3.221,26	9.663,78	9.663,78	9.663,78	12.885,04	9.663,78	9.663,78			100,00%	
		PERCENTUAL PREVISTO	5,00%	15,00%	15,00%	15,00%	20,00%	15,00%	15,00%			100,00%	
		VALOR REALIZADO	-	-	-	-	-	-	-	-	-	-	0,00%
		PERCENTUAL REALIZADO	0,00%	0,00%	0,00%	0,00%	0,00%	0,00%	0,00%	54.003,41		45.362,86	
18	INSTALAÇÕES DE TELEFONIA E LÓGICA	VALOR PREVISTO	2.700,17	8.100,51	8.100,51	8.100,51	10.800,68	8.100,51	8.100,51			100,00%	
		PERCENTUAL PREVISTO	5,00%	15,00%	15,00%	15,00%	20,00%	15,00%	15,00%			100,00%	
		VALOR REALIZADO	-	-	-	-	-	-	-	-	-	-	0,00%
		PERCENTUAL REALIZADO	0,00%	0,00%	0,00%	0,00%	0,00%	0,00%	0,00%	22.604,35		18.987,65	
18.1	REDE - LÓGICA E TELEFONIA	VALOR PREVISTO	1.130,22	3.390,65	3.390,65	3.390,65	4.520,87	3.390,65	3.390,65			100,00%	
		PERCENTUAL PREVISTO	5,00%	15,00%	15,00%	15,00%	20,00%	15,00%	15,00%			100,00%	
		VALOR REALIZADO	-	-	-	-	-	-	-	-	-	-	0,00%
		PERCENTUAL REALIZADO	0,00%	0,00%	0,00%	0,00%	0,00%	0,00%	0,00%	7.925,50		6.657,42	
18.2	INFRA ESTRUTURA - LÓGICA TELEFONIA E CFTV	VALOR PREVISTO	396,28	1.188,83	1.188,83	1.188,83	1.585,10	1.188,83	1.188,83			100,00%	
		PERCENTUAL PREVISTO	5,00%	15,00%	15,00%	15,00%	20,00%	15,00%	15,00%			100,00%	
		VALOR REALIZADO	-	-	-	-	-	-	-	-	-	-	0,00%
		PERCENTUAL REALIZADO	0,00%	0,00%	0,00%	0,00%	0,00%	0,00%	0,00%	15.123,61		12.703,83	
18.3	LÓGICA - EQUIPAMENTOS	VALOR PREVISTO	756,18	2.268,54	2.268,54	2.268,54	3.024,72	2.268,54	2.268,54			100,00%	
		PERCENTUAL PREVISTO	5,00%	15,00%	15,00%	15,00%	20,00%	15,00%	15,00%			100,00%	
		VALOR REALIZADO	-	-	-	-	-	-	-	-	-	-	0,00%
		PERCENTUAL REALIZADO	0,00%	0,00%	0,00%	0,00%	0,00%	0,00%	0,00%			0,00%	

[Handwritten signatures]



TRIBUNAL DE JUSTIÇA DO ESTADO DA BAHIA
 OBRA: CONSTRUÇÃO DO NOVO FÓRUM DA COMARCA DE CANARANA
 LOCAL: AVENIDA IPUPIARA, S/N, GENTIO DO OUROBA
 DATA: 11/07/2022



		30 D	60 D	90 D	120 D	150 D	180D	195D	VALOR	0,84	VALOR COM KAPA		
18.4	REDE DE CFTV	VALOR PREVISTO	145,56	436,67	436,67	436,67	582,22	436,67	436,67	2.911,12		2.445,34	
		PERCENTUAL PREVISTO	5,00%	15,00%	15,00%	15,00%	20,00%	15,00%	15,00%			100,00%	
		VALOR REALIZADO	-	-	-	-	-	-	-	-	-	-	0,00%
		PERCENTUAL REALIZADO	0,00%	0,00%	0,00%	0,00%	0,00%	0,00%	0,00%	1.923,91		1.616,08	
18.5	INFRA ESTRUTURA - SOM, VIDEO E CHAMADA DE SENHA	VALOR PREVISTO	96,20	288,59	288,59	288,59	384,78	288,59	288,59	1.923,91		1.616,08	
		PERCENTUAL PREVISTO	5,00%	15,00%	15,00%	15,00%	20,00%	15,00%	15,00%			100,00%	
		VALOR REALIZADO	-	-	-	-	-	-	-	-	-	-	0,00%
		PERCENTUAL REALIZADO	0,00%	0,00%	0,00%	0,00%	0,00%	0,00%	0,00%	3.514,92		2.952,53	
18.6	ENTRADA LOGICA E TELEFONIA	VALOR PREVISTO	175,75	527,24	527,24	527,24	702,98	527,24	527,24	3.514,92		2.952,53	
		PERCENTUAL PREVISTO	5,00%	15,00%	15,00%	15,00%	20,00%	15,00%	15,00%			100,00%	
		VALOR REALIZADO	-	-	-	-	-	-	-	-	-	-	0,00%
		PERCENTUAL REALIZADO	0,00%	0,00%	0,00%	0,00%	0,00%	0,00%	0,00%	60.369,33		50.710,24	
19	INSTALAÇÕES DE AR CONDICIONADO	VALOR PREVISTO	3.018,47	9.055,40	9.055,40	9.055,40	12.073,87	9.055,40	9.055,40	60.369,33		50.710,24	
		PERCENTUAL PREVISTO	5,00%	15,00%	15,00%	15,00%	20,00%	15,00%	15,00%			100,00%	
		VALOR REALIZADO	-	-	-	-	-	-	-	-	-	-	0,00%
		PERCENTUAL REALIZADO	0,00%	0,00%	0,00%	0,00%	0,00%	0,00%	0,00%	57.006,43		47.885,40	
19.1	INFRA ESTRUTURA - AR CONDICIONADO	VALOR PREVISTO	2.850,32	8.550,96	8.550,96	8.550,96	11.401,29	8.550,96	8.550,96	57.006,43		47.885,40	
		PERCENTUAL PREVISTO	5,00%	15,00%	15,00%	15,00%	20,00%	15,00%	15,00%			100,00%	
		VALOR REALIZADO	-	-	-	-	-	-	-	-	-	-	0,00%
		PERCENTUAL REALIZADO	0,00%	0,00%	0,00%	0,00%	0,00%	0,00%	0,00%	3.362,90		2.824,84	
19.2	DRENO - AR CONDICIONADO	VALOR PREVISTO	168,15	504,44	504,44	504,44	672,58	504,44	504,44	3.362,90		2.824,84	
		PERCENTUAL PREVISTO	5,00%	15,00%	15,00%	15,00%	20,00%	15,00%	15,00%			100,00%	
		VALOR REALIZADO	-	-	-	-	-	-	-	-	-	-	0,00%
		PERCENTUAL REALIZADO	0,00%	0,00%	0,00%	0,00%	0,00%	0,00%	0,00%	50.826,49		42.694,25	
20	INSTALAÇÕES DE SEGURANÇA CONTRA INCÊNDIO	VALOR PREVISTO	-	-	-	10.165,30	40.661,19	-	-	50.826,49		42.694,25	
		PERCENTUAL PREVISTO	0,00%	0,00%	0,00%	20,00%	80,00%	0,00%	0,00%			100,00%	
		VALOR REALIZADO	-	-	-	-	-	-	-	-	-	-	0,00%
		PERCENTUAL REALIZADO	0,00%	0,00%	0,00%	0,00%	0,00%	0,00%	0,00%	42.824,41		35.972,50	
20.1	DETECÇÃO E ALARME DE INCÊNDIO	VALOR PREVISTO	-	-	-	8.564,88	34.259,53	-	-	42.824,41		35.972,50	
		PERCENTUAL PREVISTO	0,00%	0,00%	0,00%	20,00%	80,00%	-	-			100,00%	
		VALOR REALIZADO	-	-	-	-	-	-	-	-	-	-	0,00%
		PERCENTUAL REALIZADO	0,00%	0,00%	0,00%	0,00%	0,00%	0,00%	0,00%	3.582,56		3.009,35	
20.2	ILUMINAÇÃO E SINALIZAÇÃO DE EMERGÊNCIA	VALOR PREVISTO	-	-	-	716,51	2.866,05	-	-	3.582,56		3.009,35	
		PERCENTUAL PREVISTO	0,00%	0,00%	0,00%	20,00%	80,00%	0,00%	0,00%			100,00%	
		VALOR REALIZADO	-	-	-	-	-	-	-	-	-	-	0,00%
		PERCENTUAL REALIZADO	0,00%	0,00%	0,00%	0,00%	0,00%	0,00%	0,00%	4.419,52		3.712,40	
20.3	EXTINTORES	VALOR PREVISTO	-	-	-	883,90	3.535,62	-	-	4.419,52		3.712,40	
		PERCENTUAL PREVISTO	0,00%	0,00%	0,00%	20,00%	80,00%	0,00%	0,00%			100,00%	
		VALOR REALIZADO	-	-	-	-	-	-	-	-	-	-	0,00%
		PERCENTUAL REALIZADO	0,00%	0,00%	0,00%	0,00%	0,00%	0,00%	0,00%	62.733,68		52.696,29	
21	SISTEMA DE PROTEÇÃO CONTRA DESCARGAS ATMOSFÉRICAS	VALOR PREVISTO	-	-	-	12.546,74	18.820,10	25.093,47	6.273,37	62.733,68		52.696,29	
		PERCENTUAL PREVISTO	-	-	-	20,00%	30,00%	40,00%	10,00%			100,00%	
		VALOR REALIZADO	-	-	-	-	-	-	-	-	-	-	0,00%
		PERCENTUAL REALIZADO	0,00%	0,00%	0,00%	0,00%	0,00%	0,00%	0,00%			0,00%	



TRIBUNAL DE JUSTIÇA DO ESTADO DA BAHIA
 OBRA: CONSTRUÇÃO DO NOVO FÓRUM DA COMARCA DE CANARANA
 LOCAL: AVENIDA IPUPIARA, S/N, GENTIO DO OURO/BA
 DATA: 11/07/2022



		30 D	60 D	90 D	120 D	150 D	180D	195D	VALOR	0,84	VALOR COM KAPA
22	GERAÇÃO DE ENERGIA FOTOVOLTAICA	VALOR PREVISTO	-	-	-	60.885,35	97.610,84	116.744,44	29.186,11	304.426,74	255.718,46
		PERCENTUAL PREVISTO	0,00%	0,00%	0,00%	20,00%	32,06%	38,35%	9,59%		100,00%
		VALOR REALIZADO	-	-	-	-	-	-	-	-	-
22.1	INFRA-ESTRUTURA	VALOR PREVISTO	-	-	-	2.513,13	10.052,50	-	-	12.565,63	10.555,13
		PERCENTUAL PREVISTO	0,00%	0,00%	0,00%	20,00%	80,00%	-	-		100,00%
		VALOR REALIZADO	-	-	-	-	-	-	-	-	-
22.2	SISTEMA FOTOVOLTAICO	VALOR PREVISTO	-	-	-	58.372,22	87.558,33	116.744,44	29.186,11	291.861,11	245.163,33
		PERCENTUAL PREVISTO	0,00%	0,00%	0,00%	20,00%	30,00%	40,00%	10,00%		100,00%
		VALOR REALIZADO	-	-	-	-	-	-	-	-	-
23	ARREMATAS E SOLEIRAS	VALOR PREVISTO	-	-	-	-	5.092,85	5.092,85	6.790,46	16.976,15	14.259,97
		PERCENTUAL PREVISTO	0,00%	0,00%	0,00%	0,00%	30,00%	30,00%	40,00%		100,00%
		VALOR REALIZADO	-	-	-	-	-	-	-	-	-
24	PINTURA	VALOR PREVISTO	-	-	-	13.153,48	19.730,22	26.306,95	6.576,74	65.767,38	55.244,60
		PERCENTUAL PREVISTO	0,00%	0,00%	0,00%	20,00%	30,00%	40,00%	10,00%		100,00%
		VALOR REALIZADO	-	-	-	-	-	-	-	-	-
25	COBERTURA	VALOR PREVISTO	-	-	-	-	35.893,80	179.469,00	143.575,20	358.937,99	301.507,91
		PERCENTUAL PREVISTO	0,00%	0,00%	0,00%	0,00%	10,00%	50,00%	40,00%		100,00%
		VALOR REALIZADO	-	-	-	-	-	-	-	-	-
26	LOUÇAS E ACESSÓRIOS SANITÁRIOS	VALOR PREVISTO	-	-	-	-	-	-	31.734,30	31.734,30	26.656,81
		PERCENTUAL PREVISTO	0,00%	0,00%	0,00%	0,00%	0,00%	0,00%	100,00%		100,00%
		VALOR REALIZADO	-	-	-	-	-	-	-	-	-
27	SINALIZAÇÃO	VALOR PREVISTO	-	-	-	-	-	-	4.966,79	4.966,79	4.172,10
		PERCENTUAL PREVISTO	0,00%	0,00%	0,00%	0,00%	0,00%	0,00%	100,00%		100,00%
		VALOR REALIZADO	-	-	-	-	-	-	-	-	-
28	LIMPEZA GERAL	VALOR PREVISTO	-	-	-	-	-	-	-	-	-
		PERCENTUAL PREVISTO	0,00%	0,00%	0,00%	0,00%	0,00%	0,00%	100,00%		100,00%
		VALOR REALIZADO	-	-	-	-	-	-	-	-	-
29	URBANIZAÇÃO E PAISAGISMO	VALOR PREVISTO	29.044,80	88.194,11	162.941,97	96.350,92	111.664,66	27.451,71	27.451,71	543.099,87	456.203,89
		PERCENTUAL PREVISTO	5,35%	16,24%	30,00%	17,74%	20,56%	5,05%	5,05%		0,00%
		VALOR REALIZADO	-	-	-	-	-	-	-	-	-
29.1	ALVENARIA	VALOR PREVISTO	25.552,54	31.940,68	51.105,09	12.776,27	6.388,14	-	-	127.762,72	107.320,68
		PERCENTUAL PREVISTO	20,00%	25,00%	40,00%	10,00%	5,00%	0,00%	0,00%		100,00%
		VALOR REALIZADO	-	-	-	-	-	-	-	-	-

[Handwritten signatures]

CSG ENGENHARIA LTDA
 Resp. Técnico: Paulo Luis de Sousa
 GRE/BA: 15.813-D



TRIBUNAL DE JUSTIÇA DO ESTADO DA BAHIA
 OBRA: CONSTRUÇÃO DO NOVO FÓRUM DA COMARCA DE CANARANA
 LOCAL: AVENIDA IPUPIARA, S/N, GENTIO DO OURO/BA
 DATA: 11/07/2022



		30 D	60 D	90 D	120 D	150 D	180D	195D	VALOR	0,84	VALOR COM KAPA	
29.2	REVESTIMENTOS	VALOR PREVISTO	-	9.897,90	12.372,38	17.321,33	9.897,90	-	49.489,51		41.571,19	
		PERCENTUAL PREVISTO	0,00%	20,00%	25,00%	35,00%	20,00%	0,00%	0,00%		100,00%	
		VALOR REALIZADO	-	-	-	-	-	-	-		-	
		PERCENTUAL REALIZADO	0,00%	0,00%	0,00%	0,00%	0,00%	0,00%	0,00%		0,00%	
29.3	PINTURA ÁREA EXTERNA	VALOR PREVISTO	-	-	-	-	-	16.038,29	16.038,29	32.076,58	26.944,33	
		PERCENTUAL PREVISTO	0,00%	0,00%	0,00%	0,00%	0,00%	50,00%	50,00%		100,00%	
		VALOR REALIZADO	-	-	-	-	-	-	-		-	
		PERCENTUAL REALIZADO	0,00%	0,00%	0,00%	0,00%	0,00%	0,00%	0,00%		0,00%	
29.4	FECHAMENTOS EXTERNOS	VALOR PREVISTO	3.492,26	6.984,51	10.476,77	20.953,53	20.953,53	3.492,26	3.492,26	69.845,11	58.669,89	
		PERCENTUAL PREVISTO	5,00%	10,00%	15,00%	30,00%	30,00%	5,00%	5,00%		100,00%	
		VALOR REALIZADO	-	-	-	-	-	-	-		-	
		PERCENTUAL REALIZADO	0,00%	0,00%	0,00%	0,00%	0,00%	0,00%	0,00%		0,00%	
29.5	RESERVATÓRIOS E CASA DE BOMBAS	VALOR PREVISTO	-	29.125,30	58.250,60	14.562,65	43.687,95	-	-	145.626,50	122.326,26	
		PERCENTUAL PREVISTO	0,00%	20,00%	40,00%	10,00%	30,00%	0,00%	0,00%		100,00%	
		VALOR REALIZADO	-	-	-	-	-	-	-		-	
		PERCENTUAL REALIZADO	0,00%	0,00%	0,00%	0,00%	0,00%	0,00%	0,00%		0,00%	
29.6	PAVIMENTAÇÃO EXTERNA	VALOR PREVISTO	-	10.245,71	30.737,13	30.737,13	30.737,13	-	-	102.457,11	86.063,97	
		PERCENTUAL PREVISTO	0,00%	10,00%	30,00%	30,00%	30,00%	0,00%	0,00%		100,00%	
		VALOR REALIZADO	-	-	-	-	-	-	-		-	
		PERCENTUAL REALIZADO	0,00%	0,00%	0,00%	0,00%	0,00%	0,00%	0,00%		0,00%	
29.7	ELEMENTOS DECORATIVOS	VALOR PREVISTO	-	-	-	-	-	1.757,18	1.757,18	3.514,37	2.952,07	
		PERCENTUAL PREVISTO	0,00%	0,00%	0,00%	0,00%	0,00%	50,00%	50,00%		100,00%	
		VALOR REALIZADO	-	-	-	-	-	-	-		-	
		PERCENTUAL REALIZADO	0,00%	0,00%	0,00%	0,00%	0,00%	0,00%	0,00%		0,00%	
29.8	PAISAGISMO	VALOR PREVISTO	-	-	-	-	-	6.163,99	6.163,99	12.327,97	10.355,49	
		PERCENTUAL PREVISTO	0,00%	0,00%	0,00%	0,00%	0,00%	50,00%	50,00%		100,00%	
		VALOR REALIZADO	-	-	-	-	-	-	-		-	
		PERCENTUAL REALIZADO	0,00%	0,00%	0,00%	0,00%	0,00%	0,00%	0,00%		0,00%	
30	ADMINISTRAÇÃO	VALOR PREVISTO	37.675,82	37.675,82	37.675,82	37.675,82	37.675,82	37.675,82	18.837,91	244.892,84	205.709,99	
		PERCENTUAL PREVISTO	15,38%	15,38%	15,38%	15,38%	15,38%	15,38%	7,69%		100,00%	
		VALOR REALIZADO	-	-	-	-	-	-	-		-	
		PERCENTUAL REALIZADO	0,00%	0,00%	0,00%	0,00%	0,00%	0,00%	0,00%		0,00%	
GERAL		VALOR PREVISTO	743.877,10	717.852,90	638.814,81	1.058.584,27	1.201.127,27	562.483,01	425.457,67	5.348.197,03	-	4.492.485,51
		PERCENTUAL PREVISTO	13,91%	13,42%	11,94%	19,79%	22,46%	10,52%	7,96%	TOTAL DA OBRA		100%
		PERCENTUAL ACUMULADO		27,33%	39,28%	59,07%	81,53%	92,04%	100,00%			
		VALOR PREVISTO COM KAPA	624.856,76	602.996,44	536.604,44	889.210,79	1.008.946,91	472.485,73	357.384,44	4.492.485,51		

[Handwritten signatures]

3- PLANEJAMENTO INTEGRAL DA OBRA

3.1- CRONOGRAMA EXECUTIVO


9


Eda



3.2- PLANO DE AQUISIÇÕES

Suprimentos			
Material		Data aquisição/compr	Data chegada obra Folga 20 dias úteis
1.1.1	Suprimentos INFRA ESTRUTURA E SUPERESTRUTURA		
1.1.1.1	Suprimentos Forma Fundação	05/10/22	13/10/22
1.1.1.2	Suprimentos Armação Fundação	05/10/22	15/10/22
1.1.1.3	Suprimentos Concreto Fundação	05/10/22	17/10/22
1.1.1.4	Suprimentos Forma Estrutura	05/10/22	24/10/22
1.1.1.5	Suprimento Armação Estrutura	05/10/22	27/10/22
1.1.1.6	Suprimento Concreto Estrutura	10/10/22	01/11/22
1.1.2	Suprimentos PISOS E REVESTIMENTOS		
1.1.2.1	Suprimentos piso cerâmico	30/10/22	30/01/23
1.1.2.2	Suprimentos Revestimento para piso ou parede em granito verde ubatuba	30/10/22	15/02/23
1.1.3	Suprimento PAREDES E PAINÉIS		
1.1.3.1	Suprimentos Parede com Placas de Gesso Acartonado	30/10/22	05/01/23
1.1.3.2	Suprimentos Manta em lã de rocha	01/12/22	05/01/23
1.1.3.3	Suprimentos Alvenaria de Bloco Cerâmico	01/11/22	23/11/22
1.1.3.4	Suprimentos Divisória em compensado naval	01/01/23	19/01/23
1.1.3.5	Suprimentos Rodapé em granito	30/10/22	17/02/23
1.1.3.6	Suprimentos Cerâmica Interna	30/10/22	23/01/23
1.1.4	Suprimentos ACESSÓRIOS E FERRAGENS		
1.1.4.1	Suprimentos Mola hidráulica para porta	01/02/23	07/03/23
1.1.4.2	Suprimentos Persiana vertical em tecido de nylon	01/03/23	10/04/23
1.1.5	Suprimentos ESQUADRIAS E VIDROS		
1.1.5.1	Suprimentos Esquadrias metálicas	30/10/22	05/01/23
1.1.5.2	Suprimentos Esquadrias de vidro	30/10/22	05/01/23
1.1.5.3	Suprimentos Esquadrias de madeira	01/01/23	17/02/23
Suprimentos			
Material		Data aquisição/compr	Data chegada obra Folga 20 dias úteis
1.1.6	Suprimentos FORRO		
1.1.6.1	Suprimentos Forro acústico em placas	30/10/22	12/01/23
1.1.6.2	Suprimentos Forro de drywall	30/10/22	26/01/23
1.1.7	Suprimentos REVESTIMENTO DE FACHADA		
1.1.7.1	Suprimentos Junta de dilatação	30/10/22	02/01/23
1.1.7.2	Suprimentos Revestimento Metálico em alumínio composto	30/10/22	06/02/23
1.1.7.3	Suprimentos Cerâmica Externa	30/10/22	09/01/23
1.1.7.4	Suprimentos Brise metálico de alumínio	30/11/22	06/02/23
1.1.8	Suprimentos INSTALAÇÕES HIDROSANITÁRIAS		
1.1.8.1	Suprimentos Rede de Água Fria	05/10/22	13/10/22
1.1.8.2	Suprimentos Rede de Esgoto	05/10/22	13/10/22
1.1.8.3	Suprimentos Caixas de inspeção	05/10/22	13/10/22
1.1.8.4	Suprimentos Caixas Sifonadas e Ralos	05/10/22	13/10/22
1.1.8.5	Suprimentos Rede de Águas Pluviais	05/10/22	13/10/22
1.1.8.6	Suprimentos Reservatórios e Casa de Bombas	01/11/22	23/11/22
1.1.9	Suprimentos INSTALAÇÕES ELÉTRICAS		
1.1.9.1	Suprimentos Luminárias		
1.1.9.1.1	Suprimentos Postes	05/10/22	31/10/22
1.1.9.1.2	Suprimentos Luminárias	01/12/22	26/01/23
1.1.9.2	Suprimentos Iluminação		
1.1.9.2.1	Suprimentos Eletrodutos	05/10/22	16/12/22
1.1.9.2.2	Suprimentos Cabos	01/11/22	11/01/23
1.1.9.2.3	Suprimentos Interruptores	01/12/22	17/02/23







PLANO DE AQUISIÇÕES



Suprimentos		
Material	Data aquisição/compr	Data chegada obra Folga 20 dias úteis
1.1.9.3 Suprimentos Rede de Baixa Tensão - Tomadas		
1.1.9.3.1 Suprimentos Eletrodutos	05/10/22	19/12/22
1.1.9.3.2 Suprimentos Cabos	01/11/22	12/01/23
1.1.9.3.3 Suprimentos Tomadas	01/12/22	17/02/23
1.1.9.4 Suprimentos Infra Estutura - Força Comum		
1.1.9.4.1 Suprimentos Eletrocalha	05/10/22	05/01/23
1.1.9.5 Suprimentos Rede de Baixa Tensão - Tomadas de Informática		
1.1.9.5.1 Suprimentos Eletrodutos	05/10/22	19/12/22
1.1.9.5.2 Suprimentos Cabos	01/11/22	12/01/23
1.1.9.5.3 Suprimentos Tomadas	01/12/22	17/02/23
1.1.9.6 Suprimentos Infra Estutura - Força Estabilizada		
1.1.9.6.1 Suprimentos Eletrocalha	05/10/22	12/01/23
1.1.9.7 Suprimentos Alimentadores		
1.1.9.7.1 Suprimentos Eletrodutos	05/10/22	28/12/22
1.1.9.7.2 Suprimentos Cabos	01/11/22	19/01/23
1.1.9.7.3 Suprimentos Quadros	01/12/22	06/02/23
1.1.9.8 Suprimentos No break		10/02/23
1.1.10 Suprimentos INSTALAÇÕES DE TELEFONIA E LOGICA		
1.1.10.1 Suprimentos Rede - Lógica e Telefonia	05/10/22	29/12/22
1.1.10.2 Suprimentos Eletrocalha	05/10/22	19/01/23
1.1.10.3 Suprimentos Equipamentos lógica	01/11/22	27/02/23
1.1.10.4 Suprimentos Rede de CFTV	01/11/22	19/12/22
1.1.10.5 Suprimentos Rede Som, video e chamada de senha	01/11/22	19/12/22
1.1.10.6 Suprimentos Entrada lógica e telefonia	01/11/22	19/12/22
Suprimentos		
Material	Data aquisição/compr	Data chegada obra Folga 20 dias úteis
1.1.11 Suprimentos INSTALAÇÕES DE AR CONDICIONADO		
1.1.11.1 Suprimentos Eletrodutos	05/10/22	19/12/22
1.1.11.2 Suprimentos Cabos	01/11/22	30/12/22
1.1.11.3 Suprimentos Aparelho Split	01/12/22	06/03/23
1.1.11.4 Suprimentos Dreno - Ar Condicionado	15/11/22	15/12/22
1.1.12 Suprimentos INSTALAÇÕES DE SEGURANÇA CONTRA INCÊNDIO		
1.1.12.1 Suprimentos Detecção e Alarme de incêndio	15/11/22	15/12/22
1.1.12.2 Suprimentos iluminação e sinalização de emergência	01/02/22	02/03/23
1.1.12.3 Suprimentos Extintores	01/02/22	08/03/23
1.1.13 Suprimentos SISTEMA DE PROTEÇÃO CONTRA DESCARGAS ATMOSFÉRICAS		
1.1.13.1 Suprimentos Sistema de Proteção Contra Descargas Atmosféricas	01/11/22	28/12/22
1.1.14 Suprimentos GERAÇÃO DE ENERGIA FOTOVOLTAICA		
1.1.14.1 Suprimentos Geração de Energia Fotovoltaica	01/11/22	18/01/23
1.1.15 Suprimentos ARREMATES E SOLEIRAS		
1.1.15.1 Suprimentos Soleira em granito	30/10/22	13/02/23
1.1.15.2 Suprimentos Divisória em granito branco fortaleza	30/10/22	15/02/23
1.1.16 Suprimentos PINTURA		
1.1.16.1 Suprimentos Pintura Interna	01/11/22	06/01/23
1.1.17 Suprimentos COBERTURA		
1.1.17.1 Suprimentos Rufo de concreto armado	01/11/22	15/12/22
1.1.17.2 Suprimentos Estrutura Metálica Galpões em Pórticos	01/11/22	18/01/23
1.1.17.3 Suprimentos Telhamento com telha metálica	01/11/22	01/02/23
1.1.17.4 Suprimentos Impermeabilização	01/11/22	22/12/22


PLANO DE AQUISIÇÕES

Suprimentos		
Material	Data aquisição/compr	Data chegada obra Folga 20 dias úteis
1.1.18	Suprimentos LOUÇAS E ACESSÓRIOS SANITÁRIOS	
1.1.18.1	Suprimentos Louças	01/11/22 17/02/23
1.1.18.2	Suprimentos Acessorios	01/11/22 27/02/23
1.1.18.3	Suprimentos Bancada	30/10/22 17/02/23
1.1.19	Suprimentos SINALIZAÇÃO	
1.1.19.1	Suprimentos Piso tátil direcional e/ou alerta, em borrachã	30/10/22 17/02/23
1.1.20	Suprimentos LIMPEZA GERAL	
1.1.20.1	Suprimentos Limpeza	01/01/23 07/03/23
1.1.21	Suprimentos URBANIZAÇÃO E PAISAGISMO	
1.1.21.1	Suprimentos Muro de Gabião	05/10/22 17/10/22
1.1.21.2	Suprimentos Calha semi-circular em concreto pré-moldado	01/11/22 27/12/22
1.1.21.3	Suprimentos Pintura externa	01/11/22 10/02/23
1.1.21.4	Suprimentos Gradil em aluminio	01/12/22 09/01/23
1.1.21.5	Suprimentos Corrimão em aço inox	01/12/22 17/01/23
1.1.21.6	Suprimentos Concertina em aço galvanizado	01/12/22 20/01/23
1.1.21.7	Suprimentos Impermeabilização reservatórios	01/12/22 04/01/23
1.1.21.8	Suprimentos piso tátil	10/10/22 10/11/22
1.1.21.9	Suprimentos Piso Intertravado	05/11/22 05/12/22
1.1.21.10	Suprimentos Meio-fio	05/10/22 24/10/22
1.1.21.11	Suprimentos Mastro Triplo	01/01/23 02/03/23
1.1.21.12	Suprimentos Gramas e terra vegetal	01/01/23 27/02/23






3.3- HISTOGRAMA



Histograma por Função

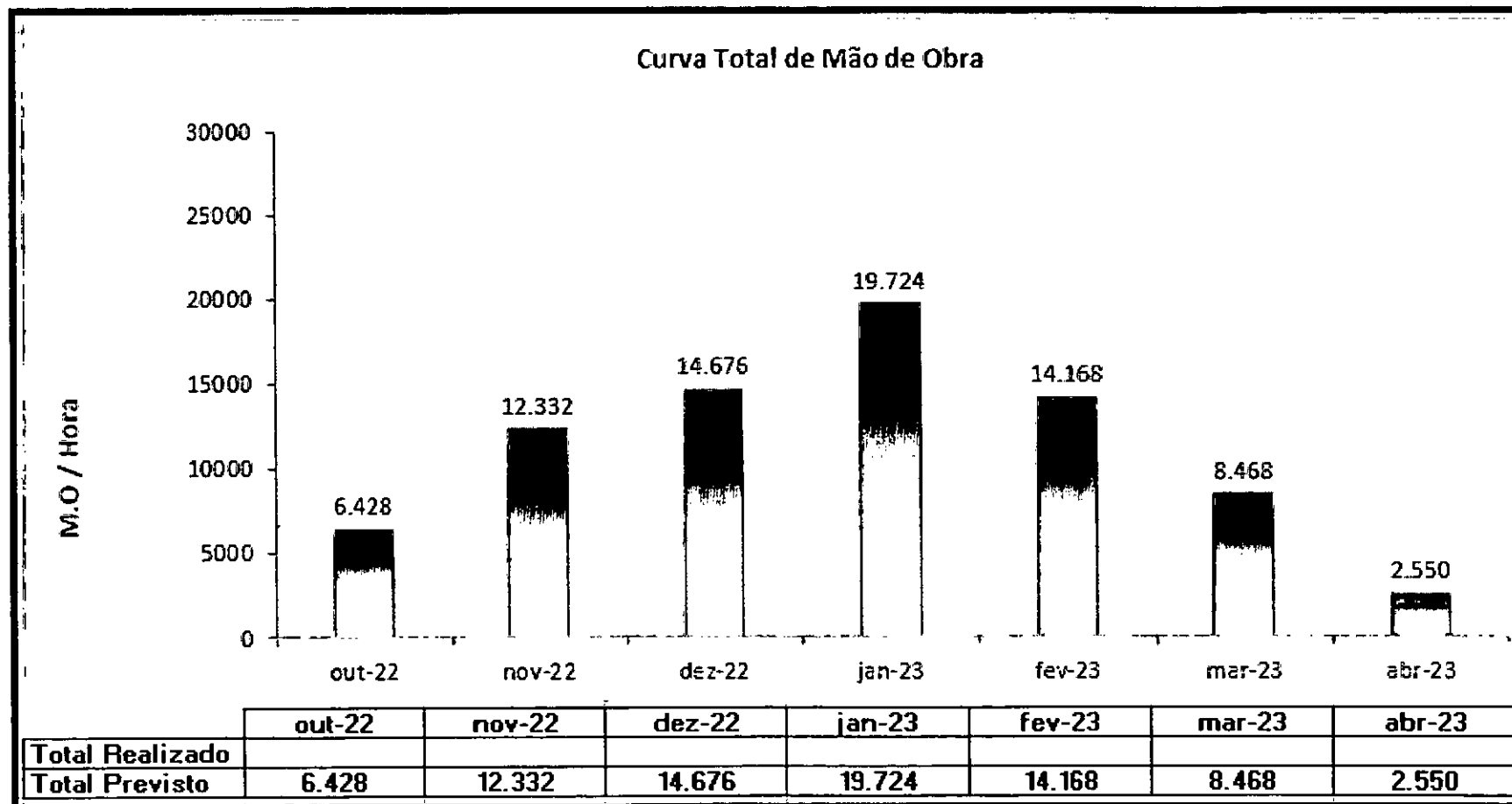



Curva Total de M.O. / Especialidade

Item	Função	out/22	nov/22	dez/22	jan/23	fev/23	mar/23	abr/23
1.0	Planilha Contratual							
1.1	ADM Local							
1.1.1	Engenheiro Civil	220	220	220	220	220	220	110
1.1.2	Encarregado Geral	220	220	220	220	220	220	110
1.1.3	Vigia Noturno	220	220	220	220	220	220	110
1.2	Produção							
1.2.1	Pedreiro	787	1089	2789	4279	2642	1102	
1.2.2	Carpinteiro	672	1614	720				
1.2.3	Armador	307	948	622				
1.2.4	Encanador	1504	4784	5632	6056	3632	816	200
1.2.5	Eletricista	160	16	64	2000	2028	620	132
1.2.6	Pintor				32	208	2144	320
1.2.7	Gesseiro						268	268
1.2.8	Especialista drywall				128	528		
1.2.9	Impermeabilizador				160	96		
1.2.10	Montador/Serralheiro				160	1032	456	
1.2.11	Servente	1018	1901	2869	4929	2022	1002	560
1.2.12	Jardineiro						80	80
1.2.13	Operador de Betoneira	440	440	440	440	440	440	220
2.0	ADM Local Custo Indireto							
2.1	Auxiliar Administrativo	220	220	220	220	220	220	110
2.2	Auxiliar Almoxarife	220	220	220	220	220	220	110
2.3	Encarregado Elétrica	220	220	220	220	220	220	110
2.4	Tecnico Segurança	220	220	220	220	220	220	110
	Total mês	6.428	12.332	14.676	19.724	14.168	8.468	2.550

Novo Fórum da Comarca de
Canarana

Histograma Total





CSG
ENGENHARIA

3.4- ORGANOGRAMA

[Handwritten signature]
[Handwritten signature]
[Handwritten signature]



TRIBUNAL DE JUSTIÇA
DO ESTADO DA BAHIA



• Organograma Equipe Técnica de Execução da Obra

